

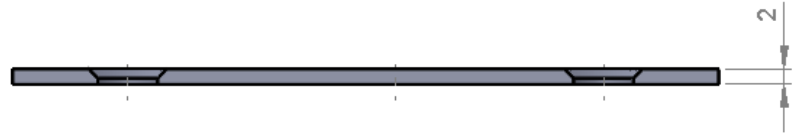
# Trösklar

## Standardmodeller

### T1 - Slät tröskelskena

Standardutförande:

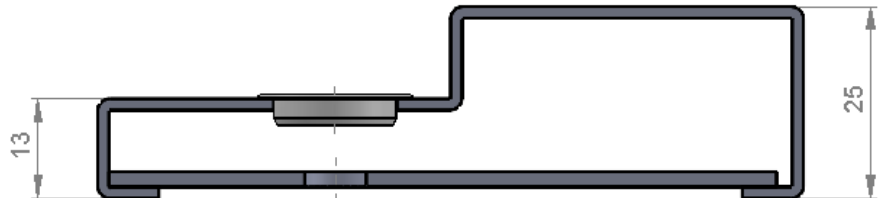
- 2mm rostfritt stål med slipad yta
- 92mm djup
- Försänkta skruvhål



### T2 - Anslagströskel

Standardutförande:

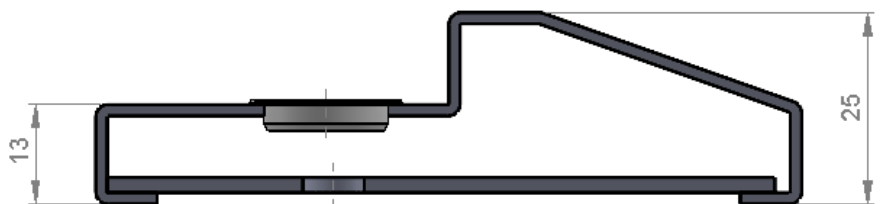
- 1,5mm rostfritt stål med slipad yta
- 92mm djup
- Skruvhål täcks med transparent plugg



### T3 - Fasad anslagströskel

Standardutförande:

- 1,5mm rostfritt stål med slipad yta
- 92mm djup
- Skruvhål täcks med transparent plugg



### T4 - Tröskel handikappanpassad

Standardutförande:

- 1,5mm rostfritt stål med slipad yta
- 92mm djup
- Dubbla infästningar, försänkta skruvhål i fals, samt skruvhål i fasning som täcks med transparent plugg

